

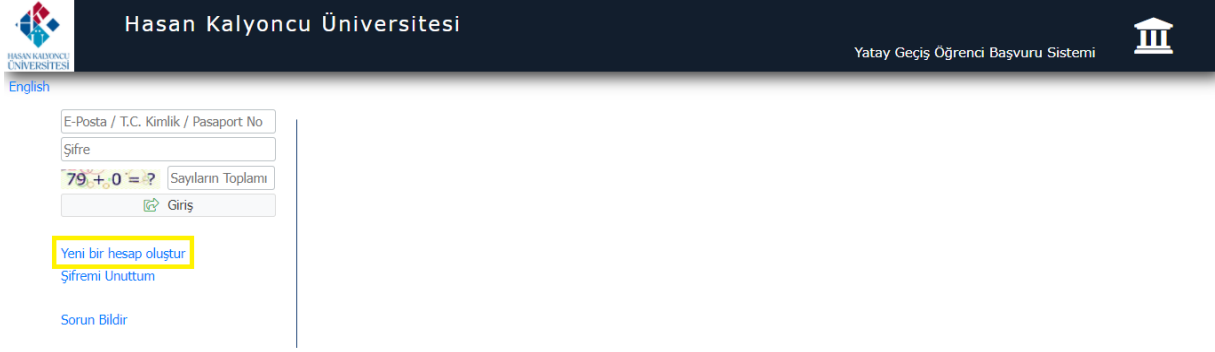
HASAN KALYONCU
ÜNİVERSİTESİ

HASAN KALYONCU ÜNİVERSİTESİ
ÖĞRENCİ İŞLERİ BİLGİ SİSTEMİ
YATAY GEÇİŞ BAŞVURU KULLANIM KILAVUZU

SİSTEME KAYIT

Yatay Geçiş Online Başvuru Sistemi'ne <https://obs.hku.edu.tr/oibs/hoa> app adresinden ulaşabilirsiniz.

1- Giriş ekranı üzerinde "Yeni Bir Hesap Oluştur" bağlantısına tıklayınız.



Hasan Kalyoncu Üniversitesi

Yatay Geçiş Öğrenci Başvuru Sistemi

English

E-Posta / T.C. Kimlik / Pasaport No

Şifre

79 + 0 = ? Sayıların Toplamı

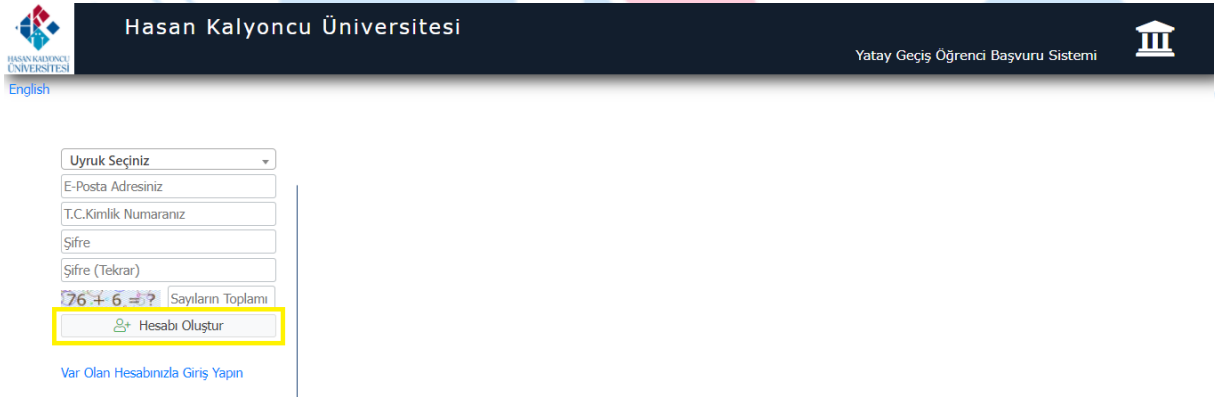
Giriş

Yeni bir hesap oluştur

Şifremi Unuttum

Sorun Bildir

2- Yeni kullanıcı oluşturma ekranında e-posta adresinizi, TC kimlik numaranızı ve resimde görülen matematiksel hesaplamanın sonucunu ilgili alanlara girip "Hesabı Oluştur" butonuna tıklayınız.



Hasan Kalyoncu Üniversitesi

Yatay Geçiş Öğrenci Başvuru Sistemi

English

Uyruk Seçiniz

E-Posta Adresiniz

T.C.Kimlik Numaranız

Şifre

Şifre (Tekrar)

76 + 6 = ? Sayıların Toplamı

Hesabı Oluştur


Var Olan Hesabınızla Giriş Yapın

3- Girmiş olduğunuz mail adresinize “Kullanıcı Adı” ve “Şifre” bilgilerini içeren bir e-posta gönderilecektir.

Hasan Kalyoncu Üniversitesi - Yatay Geçiş Öğrenci Başvuru Sistemi - Başvuru Hesabı Oluşturma Talebiniz Gelen Kutusu X

Öğrenci İşleri Müdürlüğü Mail Adresi ☆ ↶ ⋮

Alıcı: ben

Yatay Geçiş Öğrenci Başvuru Sistemi

Değerli Aday,

Bu E-Posta, Başvuru Hesabı Oluşturma talebiniz üzerine gönderilmiştir.

Uygulamaya giriş için öncelikle üyeliğinizin doğrulanması gerekmektedir.

Aşağıda yer alan "Doğrula" butonuna tıklayarak kullanıcı hesabınızı aktif hale getirebilirsiniz.

Doğrula >

Bu bağlantı 24 saat süreyle geçerlidir ve yalnızca bir defa kullanılabilir.

Bu talebi siz göndermediyseniz, lütfen bu iletiyi dikkate almayın ve silin.


Kullanıcı Şifreniz: [REDACTED]

Başvuru Sistemi: https://oba.hku.edu.tr/oba_hoa_app/

Teşekkür ederiz.

Hasan Kalyoncu Üniversitesi

4- E-postanıza gelen hesap bilgilerinizi kullanarak sisteme giriş yapabilirsiniz.



Hasan Kalyoncu Üniversitesi

English

1

2

24 + 3 = ?

Sayıların Toplamı

3

Giriş

4

[Yeni bir hesap oluştur](#)

[Şifremi Unuttum](#)

[Sorun Bildir](#)

Oturum Açmak İçin Kalan Süre 04:49

BAŞVURU KILAVUZU

1- Sisteme giriş yapıldıktan sonra gelen **"Yayımlanan İlanlar"** ekranında yatay geçiş kategorisi seçerek devam edebilirsiniz.

The screenshot shows the 'Yatay Geçiş Öğrenci Başvuru Sistemi' dashboard. The left sidebar has a menu with 'Başvurular' (Applications) selected, and 'Yayımlanan İlanlar' (Published Announcements) highlighted. The main area displays several cards with statistics and options. The 'Yayımlanan İlanlar' card is highlighted in yellow. Below the cards are sections for 'Genel Duyurular' and 'Yapılan Son İşlemler'.

2- Başvuru türünüze uygun olan yatay geçiş kategorilerinden birini seçerek, devam edebilirsiniz.

The screenshot shows the 'Yayımlanan İlanlar' (Published Announcements) screen. The table below shows the following data:

Fakülte	Program	Başlangıç / Bitiş Tarihi	İlan Tarihi	Yeni Başvuru Ekle
Eğitim Fakültesi	İngilizce Öğretmenliği	03.12.2021-06.12.2021	21.12.2021	Yeni Başvuru Ekle
Eğitim Fakültesi	Okul Öncesi Öğretmenliği	03.12.2021-06.12.2021	21.12.2021	Yeni Başvuru Ekle
Eğitim Fakültesi	Özel Eğitim Öğretmenliği	03.12.2021-06.12.2021	21.12.2021	Yeni Başvuru Ekle
Eğitim Fakültesi	Rahberlik ve Psikolojik Danışmanlık	03.12.2021-06.12.2021	21.12.2021	Yeni Başvuru Ekle
Eğitim Fakültesi	Sınıf Öğretmenliği	03.12.2021-06.12.2021	21.12.2021	Yeni Başvuru Ekle

3- Yatay geçiş kategorisi seçiminden sonra program seçilerek **"Yeni Başvuru Ekle"** butonuna tıklayarak başvuru yapma işlemine devam edebilirsiniz.

Fakülte	Program	Başlangıç / Bitiş Tarihi	Baş Tarihi	
Eğitim Fakültesi	İngilizce Öğretmenliği	03.12.2021-16.12.2021	21.12.2021	Yeni Başvuru Ekle
Eğitim Fakültesi	Okul Öncesi Öğretmenliği	03.12.2021-16.12.2021	21.12.2021	Yeni Başvuru Ekle
Eğitim Fakültesi	Özel Eğitim Öğretmenliği	03.12.2021-16.12.2021	21.12.2021	Yeni Başvuru Ekle
Eğitim Fakültesi	Rahberlik ve Psikolojik Danışmanlık	03.12.2021-16.12.2021	21.12.2021	Yeni Başvuru Ekle
Eğitim Fakültesi	Sınıf Öğretmenliği	03.12.2021-16.12.2021	21.12.2021	Yeni Başvuru Ekle

4- İlk girişte görüntülenen **"Genel Başvuru Açıklamaları"** ekranından sayfanın sol altında bulunan **"Kaydet ve İlerle"** butonuna tıklayarak ilerleyebilirsiniz.

Yatay Geçiş Öğrenci Başvuru Sistemi

Ek Madde 1 Kapsamında (Yurt İçi ve Kurum İçi)

Başvuru Durumu: Başvuru Henüz Tamamlanmadı

Başvuru Tarih Aralığı: 22.12.2021 00:00-16.01.2022 23:59

Baş Tarihi: 21.01.2022 23:59

KURUMLAR ARASI YATAY GEÇİŞ

(EK MADDE 1 - HREK021 YERLEŞTİRME PLANINA GÖRE YATAY GEÇİŞ)

Üniversitemize 2021-2022 Eğitim-Öğretim Yılı Bahar Yarıyılında **Ön Lisans ve Lisans** Programlarına "Yükseköğretim Kurumlarında Önlisans ve Lisans Düzeyindeki Programlar Arasında Geçiş, Çift Anadol, Yan Dal ile Kurumlar Arası Kredi Transferi Yapılması Esaslarına İlişkin Yönetmeliği'nin Ek madde 1 kapsamında Yatay Geçiş yolu ile öğrenci alımı yapılacaktır.

[Genel Başvuruya Ait Detaylı Bilgiler İçin Tıklayınız](#)

Kaydet ve İlerle Devam Etmek için "Kaydet ve İlerle" Butonunu Tıklayınız

Online başvuru sırasında doldurduğum bilgilerin doğru olduğunu onaylar, eksik ya da yanlış beyanda bulunmam ve kayıt hakkı kazanmam halinde, belgelerimde eksiklik olması durumunda kesin kaydımı yapmayacağımı, kesin kaydım yapılmış olsa bile kaydımın iptal edileceğini kabul ve taahhüt ederim.

Gözetil/Kişisel Verilerin Korunması Politikası ve Aydınlatma Metni'ne [buradan](#) ulaşabilirsiniz.

5- Kimlik Bilgileri: Bu ekranda eklenecek **fotoğrafın formatı .jpg** ve **dosya boyutu en fazla 25MB** olmalıdır.

Yatay Geçiş Öğrenci Başvuru Sistemi

Ek Madde 1 Kapsamında (Yurt İçi ve Kurum İçi)

Başvuru Durumu: Başvuru Henüz Tamamlanmadı

Doğum Tarihi: Tarih Formatı: gg.aa.yyyy

T.C. Kimlik No: Uyuştu: TÜRKİYE

Adı: Baba Adı:

Soyadı: Anne Adı:

Cinsiyeti: Kadın Doğum Yeri:

Dosya Seç **Dosya seçilmedi**

Yükle

formatı .jpg ve dosya boyutu en fazla 25MB

Kaydet ve İlerle Devam Etmek için "Kaydet ve İlerle" Butonunu Tıklayınız

Online başvuru sırasında doldurduğum bilgilerin doğru olduğunu onaylar, eksik ya da yanlış beyanda bulunmam ve kayıt hakkı kazanmam halinde, belgelerimde eksiklik olması durumunda kesin kaydımı yapmayacağımı, kesin kaydım yapılmış olsa bile kaydımın iptal edileceğini kabul ve taahhüt ederim.

Gözetil/Kişisel Verilerin Korunması Politikası ve Aydınlatma Metni'ne [buradan](#) ulaşabilirsiniz.

6- Kimlik Bilgileri doldurulup alan doldurulup “Kaydet ve İlerle” tıklanarak son ekran olan “İletişim Bilgileri” ne ulaşılır.

Yatay Geçiş Öğrenci Başvuru Sistemi

Ek Madde 1 Kapsamında (Yurt İçi ve Kurum İçi) Başvuru İnceleme

Başvuru Durumu: Başvuru Onaya Gönderildi

Adres: HASAN KALYONCU ÜNİVERSİTESİ, YEŞİLYURT MAH, HAVAALANI YOLU ÜZERİ 8 KM., 27410 ŞAHİNBEY/OĞUZELİ/GA

Posta Kodu: 27000

İl: GAZİANTEP İlçe: ŞEHİTKAMİL

Cep Telefonu: 5xx0000xxx Örnek Cep Telefonu :

E-Posta:

Genel Başvuru Açıklamaları

Başvuru İlanı

Kimlik Bilgileri

İletişim Bilgileri

Başvuru Bilgileri

Eğitim Bilgileri

Belgeler

Program Tercihleri

7- “İletişim Bilgileri” doldurulduktan sonra “Kaydet ve İlerle” butonuna tıklanır ve “Başvuru Bilgileri”ne ulaşılır.

Yatay Geçiş Öğrenci Başvuru Sistemi

Ek Madde 1 Kapsamında (Yurt İçi ve Kurum İçi)

Başvuru Durumu: Başvuru Henüz Tamamlanmadı

Başvuru Yapılan Sınıf: Seçiniz

Ceza Durumu: Seçiniz

Daha Önce Ek-1 Madde ile Yatay Geçiş Hakkımı Kullandım: Seçiniz

Okuduğu Üniversitesi Yerleşme Şekli: İlk Yerleştirme

Varsa Kayıt Dondurma Sayısı:

Uyarı: Bu beyanımın doğru olduğunu taahhüt ederim. Beyanımın doğru olmaması halinde kaydım yapıldı ise kaydımın silinmesini kabul etmiş olurum.

Okuduğunuz üniversiteyi, ÖSYM Sınavında, ilk yerleştirme ile mi yoksa ek yerleştirme ile mi kazandınız ?

Kaydet ve İlerle Devam Etmek için "Kaydet ve İlerle" Butonunu Tıklayınız

Online başvuru sırasında doldurduğum bilgilerin doğru olduğunu onaylar, eksik ya da yanlış beyanda bulunmam ve kayıt hakkı kazanmam halinde, belgelerimde eksiklik olması durumunda kesin kaydımın yapılmayacağını, kesin kaydım yapılmış olsa bile kaydımın iptal edileceğini kabul ve taahhüt ederim

Gizlilik/Kişisel Verilerin Korunması Politikası ve Aydınlatma Metni'ne [buradan](#) ulaşabilirsiniz

8- “Başvuru Bilgileri” doldurulduktan sonra “Kaydet ve İlerle” butonuna tıklanır ve “Eğitim Bilgilerine”ne ulaşılır.

Yabancı Geçiş Öğrenci Başvuru Sistemi

Ek Madde 1 Kapsamında (Yurt İçi ve Kurum İçi)

Başvuru Durumu: YOKSİS Eğitim Bilgileri Sorgula YOKSİS'te Kaydım Yok

Başvuru Henüz Tamamlanmadı

Uyarı: Eğitim Bilgileri YOKSİS servisi üzerinden anlık olarak sorgulanmaktadır. Sorgulama sırasında YOKSİS servislerinden kaynaklanan bir hata olursa lütfen daha sonra tekrar deneyiniz. Eğitim bilgilerinizde herhangi bir farklılık varsa üniversitenizle iletişime geçiniz.

Genel Başvuru Açıklamaları

Başvuru İlanı

Kimlik Bilgileri

İletişim Bilgileri

Başvuru Bilgileri

Eğitim Bilgileri

Belgeler

Program Tercihleri

Üniversite Adı

Fakülte

Program

Program Grup

Giriş Türü

Program Eğitim Tipi

Program Süresi

Kayıt Yılı

Sınıf

Öğrenci Numarası

Okuduğu Dönem Sayısı (Hazırlık ve Kayıt Dondurma Dönemleri Hariç)

Not Sistemi Örnek Ortalama : 68,00 veya 3,64

Devam Etmek için "Kaydet ve İlerle" Butonunu Tıklayınız

Online başvuru sırasında doldurduğum bilgilerin doğru olduğunu onaylar, eksik ya da yanlış beyanda bulunmam ve kayıt hakkı kazanmam halinde, belgelerimde eksiklik olması durumunda kesin kaydımın yapılmayacağını, kesin kaydım yapılmış olsa bile kaydımın iptal edilceğini kabul ve taahhüt ederim

Gizlilik/Kişisel Verilerin Korunması Politikası ve Aydınlatma Metni'ne [buradan](#) ulaşabilirsiniz

9- “Eğitim Bilgileri” doldurulduktan sonra “Kaydet ve İlerle” butonuna tıklanır ve “Belgeler” bölümüne ulaşılır.

Burada “Zorunlu” Tüm belgeler .pdf formatında tek tek seçilerek yüklenir ve “Kaydet ve İlerle” butonuna tıklanarak “Program Tercihleri”ne ulaşılır.

Yabancı Geçiş Öğrenci Başvuru Sistemi

Ek Madde 1 Kapsamında (Yurt İçi ve Kurum İçi)

Başvuru Durumu: YOKSİS Eğitim Bilgileri Sorgula YOKSİS'te Kaydım Yok

Başvuru Henüz Tamamlanmadı

Belge Tipi

Açıklama Belge Tarihi

Belge Yükle Dosya seçilmedi

Sadece .pdf uzantılı dosyalar yüklenir.

Henüz belge eklenmedi / No documents have been added

Devam Etmek için "Kaydet ve İlerle" Butonunu Tıklayınız

Online başvuru sırasında doldurduğum bilgilerin doğru olduğunu onaylar, eksik ya da yanlış beyanda bulunmam ve kayıt hakkı kazanmam halinde, belgelerimde eksiklik olması durumunda kesin kaydımın yapılmayacağını, kesin kaydım yapılmış olsa bile kaydımın iptal edilceğini kabul ve taahhüt ederim

Gizlilik/Kişisel Verilerin Korunması Politikası ve Aydınlatma Metni'ne [buradan](#) ulaşabilirsiniz

10- Tüm “Belgeler” yüklendikten sonra “Kaydet ve İlerle” butonuna tıklanır ve “Program Tercihleri”ne ve “Tercih Ekle” butonuna tıklanarak başvurulacak program bilgileri seçilir.

Yatay Geçiş Öğrenci Başvuru Sistemi

Başvuru Yap

Seçilen Fakülte: EF

Seçilen Program: Okul Öncesi Öğretmenliği

Program ÖSYM Türü: Seçiniz

Program ÖSYM Taban Puanı: Seçiniz

Okuduğu Üniversitesi Yerleşme Şekli: Seçiniz

Sinav Yılı: Seçiniz

Ek Puan ile Başvuru Yapmak İstiyorum: (ÖSYM ile ek puanla yerleşebileceğiniz programlar için seçerlirdi.)

ÖSYM Puanı:

ÖSYM Başarı Sırası:

Uyarı: ÖSYM Sınav sonuçları ÖSYM servisleri üzerinden anlık olarak sorgulanmaktadır. Başvurunuzun ÖSYM sonuçlarından kaynaklı olarak bir hata olursa lütfen daha sonra tekrar deneyiniz.

Tercih Ekle

11- “Program Tercihleri” ne ulaşılır. Bu ekranda “Yukarıdaki yer alan metni okudum onaylıyorum.” kutucuğu seçilerek “Kaydet” butonuna tıklanır.

Yatay Geçiş Öğrenci Başvuru Sistemi

Ek Madde 1 Kapsamında (Yurt İçi ve Karım İçi)

Başvuru Durumu: Başvuru Henüz Tamamlanmadı

Kayıt Başarıyla Yapıldı...

Fakülte: Eğitim Fakültesi

Program: İngilizce Öğretmenliği

Not: En fazla 3 adet program tercih edebilirsiniz.

Tercih Ekle

Tercih Sırası	Fakülte	Program	Değerlendirme Durumu
ÖSYM Yılı	ÖSYM Türü	ÖSYM Puanı / ÖSYM Taban Puanı	ÖSYM Başarı Sırası
1. Tercih	Eğitim Fakültesi	Okul Öncesi Öğretmenliği / Okul Öncesi Öğretmenliği	Henüz Değerlendirilmedi
2021	SÖZ	314,81888 / 307,47797	78152

Kaydet

Yukarıdaki yer alan metni okudum, onaylıyorum.

Yatay Geçiş Öğrenci Başvuru Sistemi

Yukarıdaki yer alan metni okudum, onaylıyorum. kutucuğu işaretlenerek kaydedilmesi gerekmektedir.

12- Bu aşamadan sonra ilgili programa başvuru işlemi tamamlanmış olur ve sağ alt köşede **“Yazdır”** sekmesine tıklayarak **“Yatay Geçiş Aday Başvuru”** formunuzu indirme ya da yazdırma seçeneğini kullanabilirsiniz.

The screenshot shows the 'Yatay Geçiş Öğrenci Başvuru Sistemi' interface. The main area displays 'Kayıt Başarıyla Yapıldı...' (Registration Successfully Completed). A central dialog box with a green checkmark and the text 'Başvurunuz Başarıyla Kaydedilmiştir' (Your application has been successfully recorded) is shown. Below the message, it lists 'Başvuru Numaranız : 1' and 'Başvuru Tarihiniz : 22.12.2021'. A 'Tamam' (Close) button is at the bottom of the dialog. The background interface shows a sidebar with navigation options like 'Genel Başvuru Açıklamaları', 'Başvuru İlanı', 'Kimlik Bilgileri', 'İletişim Bilgileri', 'Başvuru Bilgileri', 'Eğitim Bilgileri', 'Belgeler', 'Program Tercihleri', and 'Başvuru Kaydı Alındı'. The 'Başvuru Tarihi' is 22.12.2021 and 'Başvuru No' is 1. A 'Yazdır' (Print) button is visible in the bottom right corner.

The screenshot shows the 'Yatay Geçiş Öğrenci Başvuru Sistemi' interface with the 'Yatay Geçiş Aday Başvuru Formu' (Horizontal Transition Candidate Application Form) open. The form is titled 'Hizan Kalyoncu Üniversitesi' and 'Ek Madde 1 Kapsamında (Yurt İçi ve Kurum İçi)'. It contains various fields for personal information, contact details, and educational background. The form is displayed in a 'Report' view with a 42% zoom level. The background interface is the same as in the previous screenshot, showing the sidebar and the 'Başvuru Tarihi' (22.12.2021) and 'Başvuru No' (1). The 'Yazdır' (Print) button is still visible in the bottom right corner.

NOT:

1.Talep ve sorularınız için oim.hku.edu.tr adresine mail atabilirsiniz.

Talep ve Sorularınız için İletişim E-Posta Adresleri	
Aynı Düzeydeki Eşdeğer Diploma Programlarına Yatay Geçiş (Yurt Dışı)	oim@hku.edu.tr
Aynı Düzeydeki Eşdeğer Diploma Programlarına Yatay Geçiş (Yurt İçi)	oim@hku.edu.tr
Ek Madde 1 Kapsamında (Yurt İçi ve Kurum İçi)	oim@hku.edu.tr

Tamam

2.Başvuru şartını sağlamamanız durumunda, başvuru işleminiz tamamlanmayacaktır.

3.Başvurunuzun durumunu görmek için sisteme tekrardan girerek kontrol etmelisiniz.

4.Kayıt hakkı kazanmanız durumunda tüm belgelerin asılları elden teslim alınacaktır.

