

HASAN KALYONCU  
ÜNİVERSİTESİ

---

**HASAN KALYONCU ÜNİVERSİTESİ**  
**ÖĞRENCİ İŞLERİ BİLGİ SİSTEMİ**  
**YATAY GEÇİŞ BAŞVURU KULLANIM KILAVUZU**

---

# SİSTEME KAYIT

Yatay Geçiş Online Başvuru Sistemi'ne <https://obs.hku.edu.tr/oibs/hoa> app adresinden ulaşabilirsiniz.

1- Giriş ekranı üzerinde "Yeni Bir Hesap Oluştur" bağlantısına tıklayınız.

Hasan Kalyoncu Üniversitesi

Yatay Geçiş Öğrenci Başvuru Sistemi

English

E-Posta / T.C. Kimlik / Pasaport No

Şifre

79 + 0 = ? Sayıların Toplamı

Giriş

Yeni bir hesap oluştur

Şifremi Unuttum

Sorun Bildir

2- Yeni kullanıcı oluşturma ekranında e-posta adresinizi, TC kimlik numaranızı ve resimde görülen matematiksel hesaplamanın sonucunu ilgili alanlara girip "Hesabı Oluştur" butonuna tıklayınız.

Hasan Kalyoncu Üniversitesi

Yatay Geçiş Öğrenci Başvuru Sistemi

English

Uyruk Seçiniz

E-Posta Adresiniz

T.C.Kimlik Numaranız

Şifre

Şifre (Tekrar)

76 + 6 = ? Sayıların Toplamı

Hesabı Oluştur


Var Olan Hesabınızla Giriş Yapın

### 3- Girmiş olduğunuz mail adresinize “Kullanıcı Adı” ve “Şifre” bilgilerini içeren bir e-posta gönderilecektir.

Hasan Kalyoncu Üniversitesi - Yatay Geçiş Öğrenci Başvuru Sistemi - Başvuru Hesabı Oluşturma Talebiniz Gelen Kutusu X

Öğrenci İşleri Müdürlüğü Mail Adresi ☆ ↶ ⋮

Alıcı: ben

Yatay Geçiş Öğrenci Başvuru Sistemi

Değerli Aday,

Bu E-Posta, Başvuru Hesabı Oluşturma talebiniz üzerine gönderilmiştir.

Uygulamaya giriş için öncelikle üyeliğinizin doğrulanması gerekmektedir.

Aşağıda yer alan "Doğrula" butonuna tıklayarak kullanıcı hesabınızı aktif hale getirebilirsiniz.

Doğrula »

Bu bağlantı 24 saat süreyle geçerlidir ve yalnızca bir defa kullanılabilir.

Bu talebi siz göndermediyseniz, lütfen bu iletiyi dikkate almayın ve silin.

Kullanıcı Şifreniz: XXXXXXXXXX

Başvuru Sistemi: [https://oba.hku.edu.tr/oba/oba\\_app/](https://oba.hku.edu.tr/oba/oba_app/)

Teşekkür ederiz.

Hasan Kalyoncu Üniversitesi

### 4- E-postanıza gelen hesap bilgilerinizi kullanarak sisteme giriş yapabilirsiniz.

Hasan Kalyoncu Üniversitesi

English

1

2

3

4

[Yeni bir hesap oluştur](#)

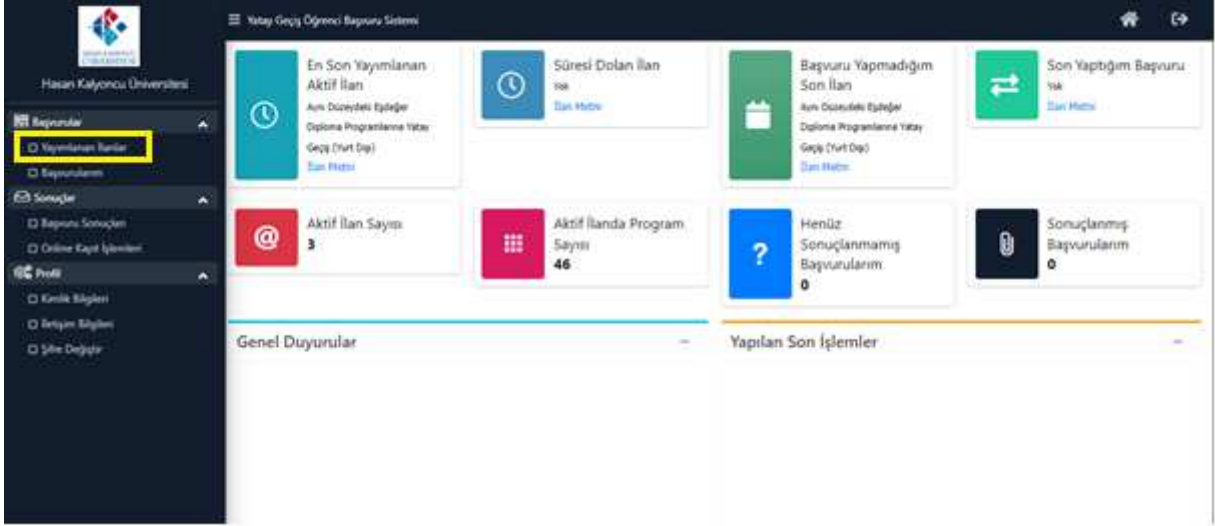
[Şifremi Unuttum](#)

[Sorun Bildir](#)

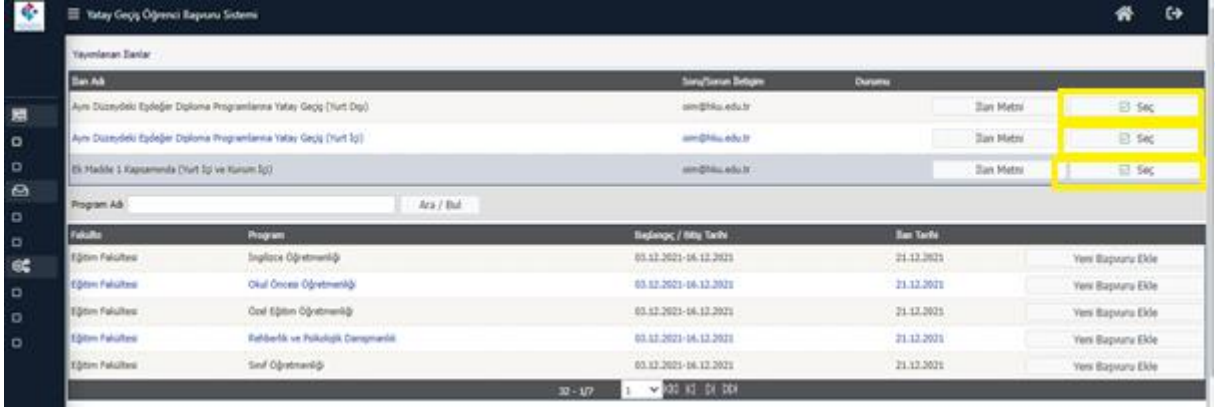
Oturum Açmak İçin Kalan Süre 04:49

# BAŞVURU KILAVUZU

1- Sisteme giriş yapıldıktan sonra gelen **"Yayımlanan İlanlar"** ekranında yatay geçiş kategorisi seçerek devam edebilirsiniz.



2- Başvuru türünüze uygun olan yatay geçiş kategorilerinden birini seçerek, devam edebilirsiniz.



3- Yatay geçiş kategorisi seçiminden sonra program seçilerek **"Yeni Başvuru Ekle"** butonuna tıklayarak başvuru yapma işlemine devam edebilirsiniz.

Program Adı	Ara / Bul			
Fakülte	Program	Maddeyi / İki Tarfa	Başvuru Tarihi	Yeni Başvuru Ekle
Eğitim Fakültesi	İngilizce Öğretmenliği	03.02.2021-04.12.2021	21.12.2021	Yeni Başvuru Ekle
Eğitim Fakültesi	Okul Öncesi Öğretmenliği	03.02.2021-04.12.2021	21.12.2021	Yeni Başvuru Ekle
Eğitim Fakültesi	Ortal Eğitim Öğretmenliği	03.02.2021-04.12.2021	21.12.2021	Yeni Başvuru Ekle
Eğitim Fakültesi	Felsefe ve Felsefeli Disiplinler	03.02.2021-04.12.2021	21.12.2021	Yeni Başvuru Ekle
Eğitim Fakültesi	Sınıf Öğretmenliği	03.02.2021-04.12.2021	21.12.2021	Yeni Başvuru Ekle

4- İlk girişte görüntülenen **"Genel Başvuru Açıklamaları"** ekranından sayfanın sol altında bulunan **"Kaydet ve İlerle"** butonuna tıklayarak ilerleyebilirsiniz.

Yatay Geçiş Öğrenci Başvuru Sistemi

Ek Madde 1 Kapsamında (Yurt İçi ve Kurum İçi)

Başvuru Durumu: Başvuru Henüz Tanımlanmadı

Başvuru Tarih Aralığı: 22.12.2021 00:00-16.01.2022 23:59

Başvuru Tarihi: 21.01.2022 23:59

### KURUMLAR ARASI YATAY GEÇİŞ

(EK MADDE 1 - HREK021 YERLEŞTİRME PLANINA GÖRE YATAY GEÇİŞ)

Üniversitemize 2021-2022 Eğitim-Öğretim Yılı Bahar Yarıyılında *Ön Lisans ve Lisans* Programlarına "Yükseköğretim Kurumlarında Önlisans ve Lisans Düzeyindeki Programlar Arasında Geçiş, Çift Anadol, Yan Dal ile Kurumlar Arası Kredi Transferi Yapılması Esaslarına İlişkin Yönetmeliği'nin Ek madde 1 kapsamında Yatay Geçiş yolu ile öğrenci alımı yapılacaktır.

[Genel Başvuruya Ait Detaylı Bilgiler İçin Tıklayınız](#)

**Kaydet ve İlerle** Devam Etmek İçin "Kaydet ve İlerle" Butonuna Tıklayınız

Online başvuru sırasında doldurduğunuz bilgilerin doğru olduğunu onaylas, eksik ya da yanlış beyanda bulunmam ve kayıt hakkı kazanmam halinde, belgelerimde eksiklik olması durumunda kesin kaydımı yapmayacağımı, kesin kaydım yapılmış olsa bile kaydımın iptal edileceğini kabul ve taahhüt ederim.

Görsel/Kişisel Verilerin Korunması Politikası ve Aydınlatma Metni'ne [buradan](#) ulaşabilirsiniz.

5- Kimlik Bilgileri: Bu ekranda eklenecek **fotoğrafın formatı .jpg** ve **dosya boyutu en fazla 25MB** olmalıdır.

Yatay Geçiş Öğrenci Başvuru Sistemi

Ek Madde 1 Kapsamında (Yurt İçi ve Kurum İçi)

Başvuru Durumu: Başvuru Henüz Tanımlanmadı

Doğum Tarihi:  Tarih Aralığı: 01.01.2000

T.C. Kimlik No:  Uyruğu: TÜRKİYE

Adı:  Baba Adı:

Soyadı:  Anne Adı:

Cinsiyet: Kadın Doğum Yeri:

**Dosya Seç** Dosya seçilmedi

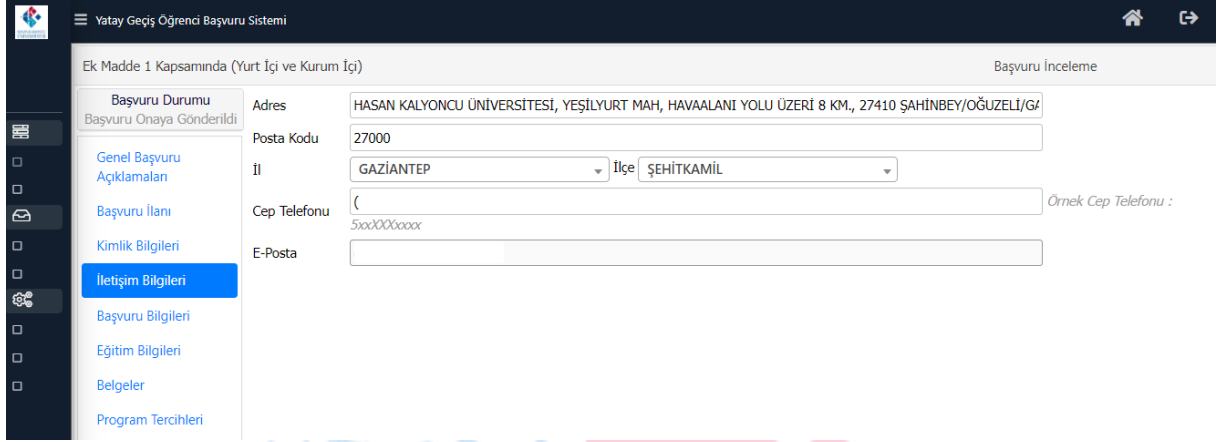
**formatı .jpg** ve **dosya boyutu en fazla 25MB**

**Kaydet ve İlerle** Devam Etmek İçin "Kaydet ve İlerle" Butonuna Tıklayınız

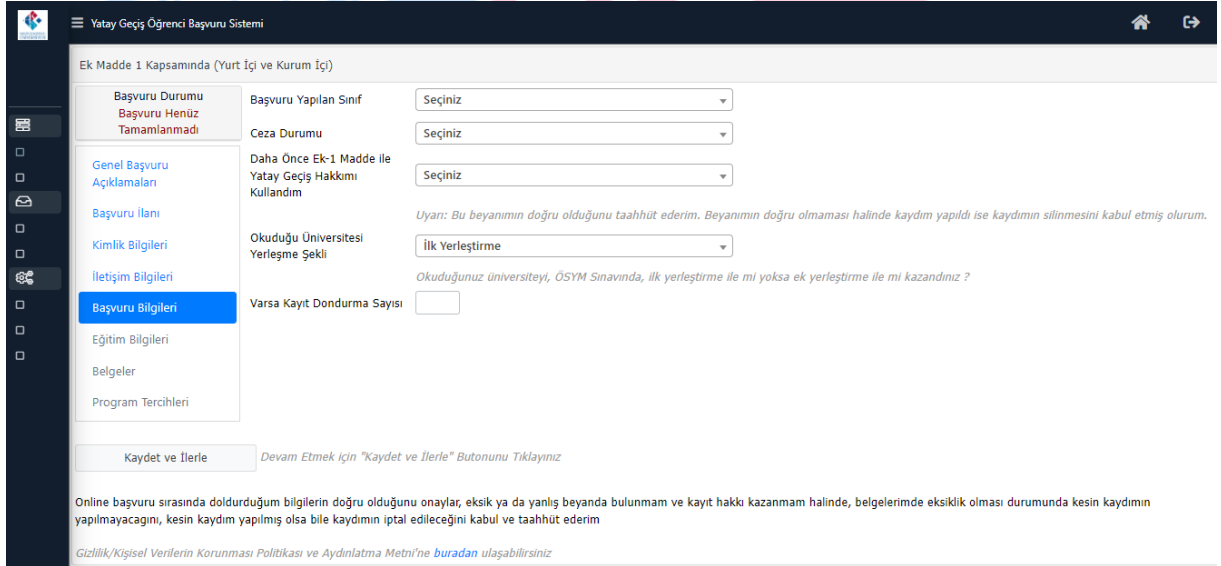
Online başvuru sırasında doldurduğunuz bilgilerin doğru olduğunu onaylas, eksik ya da yanlış beyanda bulunmam ve kayıt hakkı kazanmam halinde, belgelerimde eksiklik olması durumunda kesin kaydımı yapmayacağımı, kesin kaydım yapılmış olsa bile kaydımın iptal edileceğini kabul ve taahhüt ederim.

Görsel/Kişisel Verilerin Korunması Politikası ve Aydınlatma Metni'ne [buradan](#) ulaşabilirsiniz.

**6- Kimlik Bilgileri doldurulup alan doldurulup “Kaydet ve İlerle” tıklanarak son ekran olan “İletişim Bilgileri” ne ulaşılır.**



**7- “İletişim Bilgileri” doldurulduktan sonra “Kaydet ve İlerle” butonuna tıklanır ve “Başvuru Bilgileri”ne ulaşılır.**



8- **“Başvuru Bilgileri”** doldurulduktan sonra **“Kaydet ve İlerle”** butonuna tıklanır ve **“Eğitim Bilgilerine”**ne ulaşılır.

Yabancı Geçiş Öğrenci Başvuru Sistemi

Ek Madde 1 Kapsamında (Yurt İçi ve Kurum İçi)

Başvuru Durumu: Başvuru Henüz Tamamlanmadı

YOKSİS Eğitim Bilgileri Sorgula  YOKSİS'te Kaydım Yok

Uyarı: Eğitim Bilgileri YOKSİS servisi üzerinden anlık olarak sorgulanmaktadır. Sorgulama sırasında YOKSİS servislerinden kaynaklanan bir hata olursa lütfen daha sonra tekrar deneyiniz. Eğitim bilgilerinizde herhangi bir farklılık varsa üniversitenizle iletişime geçiniz.

Üniversite Adı:

Fakülte:

Program:

Program Grup:  Seç

Giriş Türü:  Seçiniz

Program Eğitim Tipi:  Seçiniz

Program Süresi:  Seçiniz

Kayıt Yılı:  2021

Sınıf:  Seçiniz

Öğrenci Numarası:

Okuduğu Dönem Sayısı:  (Hazırlık ve Kayıt Dondurma Dönemleri Hariç)

Not Sistemi:  4 Üzerinden  Ortalama  Örnek Ortalama : 68,80 veya 3,64

Kaydet ve İlerle Devam Etmek için "Kaydet ve İlerle" Butonunu Tıklayınız

Online başvuru sırasında doldurduğum bilgilerin doğru olduğunu onaylar, eksik ya da yanlış beyanda bulunmam ve kayıt hakkı kazanmam halinde, belgelerimde eksiklik olması durumunda kesin kaydımın yapılmayacağını, kesin kaydım yapılmış olsa bile kaydımın iptal edileceğini kabul ve taahhüt ederim.

Gizlilik/Kişisel Verilerin Korunması Politikası ve Aydınlatma Metni'ne [buradan](#) ulaşabilirsiniz.

9- **“Eğitim Bilgileri”** doldurulduktan sonra **“Kaydet ve İlerle”** butonuna tıklanır ve **“Belgeler”** bölümüne ulaşılır.

Burada **“Zorunlu”** Tüm belgeler **.pdf formatında** tek tek seçilerek yüklenir ve **“Kaydet ve İlerle”** butonuna tıklanarak **“Program Tercihleri”**ne ulaşılır.

Yabancı Geçiş Öğrenci Başvuru Sistemi

Ek Madde 1 Kapsamında (Yurt İçi ve Kurum İçi)

Başvuru Durumu: Başvuru Henüz Tamamlanmadı

Belge Tipi:  Lütfen Yüklemek İstediyiniz Belgeyi Seçiniz  Öğrenci Belgesi

Açıklama:  Belge Tarihi:

Belge Yükle:  Dosya Seç  Dosya seçilmedi

Sadece .pdf uzantılı dosyalar yüklenebilir.

Yükle ve Kaydet

Henüz belge eklenmedi / No documents have been added

Kaydet ve İlerle Devam Etmek için "Kaydet ve İlerle" Butonunu Tıklayınız

Online başvuru sırasında doldurduğum bilgilerin doğru olduğunu onaylar, eksik ya da yanlış beyanda bulunmam ve kayıt hakkı kazanmam halinde, belgelerimde eksiklik olması durumunda kesin kaydımın yapılmayacağını, kesin kaydım yapılmış olsa bile kaydımın iptal edileceğini kabul ve taahhüt ederim.

Gizlilik/Kişisel Verilerin Korunması Politikası ve Aydınlatma Metni'ne [buradan](#) ulaşabilirsiniz.

10- Tüm “Belgeler” yüklendikten sonra “Kaydet ve İlerle” butonuna tıklanır ve “Program Tercihleri”ne ve “Tercih Ekle” butonuna tıklanarak başvurulacak program bilgileri seçilir.

11- “Program Tercihleri” ne ulaşılır. Bu ekranda “Yukarıdaki yer alan metni okudum onaylıyorum.” kutucuğu seçilerek “Kaydet” butonuna tıklanır.

12- Bu aşamadan sonra ilgili programa başvuru işlemi tamamlanmış olur ve sağ alt köşede **“Yazdır”** sekmesine tıklayarak **“Yatay Geçiş Aday Başvuru”** formunuzu indirme ya da yazdırma seçeneğini kullanabilirsiniz.

The screenshot shows the 'Yatay Geçiş Öğrenci Başvuru Sistemi' interface. The main content area displays 'Kayıt Başarıyla Yapıldı...' (Registration Successfully Completed) and 'Başvurunuz Başarıyla Kaydedilmiştir' (Your application has been successfully recorded). Below this, the application number is 'Başvuru Numaranız : 1' and the application date is 'Başvuru Tarihiniz : 22.12.2021'. A confirmation dialog box is overlaid in the center, featuring a green checkmark and the text 'Başvurunuz Başarıyla Kaydedilmiştir' (Your application has been successfully recorded), 'Başvuru Numaranız : 1', and 'Başvuru Tarihiniz : 22.12.2021'. A 'Tamam' (Done) button is at the bottom of the dialog. The left sidebar contains navigation options like 'Başvuru Durumu', 'Genel Başvuru Açıklamaları', 'Başvuru İlanı', 'Kimlik Bilgileri', 'İletişim Bilgileri', 'Başvuru Bilgileri', 'Eğitim Bilgileri', 'Belgeler', 'Program Tercihleri', and 'Başvuru Kaydı Alındı'. The bottom right corner has a 'Yazdır' (Print) button.

The screenshot shows the 'Yatay Geçiş Öğrenci Başvuru Sistemi' interface with a report viewer overlaid. The report viewer displays the 'Yatay Geçiş Aday Başvuru Formu' (Horizontal Transition Candidate Application Form) for Hıran Kalyoncu Üniversitesi. The report includes the university's logo and name, the application number 'Başvuru Numarası : 1', and the application date 'Başvuru Tarihi : 22.12.2021'. The report content is organized into sections: 'Genel Bilgiler' (General Information), 'Başvuru Bilgileri' (Application Information), 'Eğitim Bilgileri' (Education Information), and 'Belgeler' (Documents). The report viewer shows a preview of the form and a 'Report' button. The background interface is dimmed, showing the same navigation sidebar and 'Yazdır' button as in the previous screenshot.

**NOT:**

**1.Talep ve sorularınız için oim.hku.edu.tr adresine mail atabilirsiniz.**

Talep ve Sorularınız için İletişim E-Posta Adresleri	
Aynı Düzeydeki Eşdeğer Diploma Programlarına Yatay Geçiş (Yurt Dışı)	<a href="mailto:oim@hku.edu.tr">oim@hku.edu.tr</a>
Aynı Düzeydeki Eşdeğer Diploma Programlarına Yatay Geçiş (Yurt İçi)	<a href="mailto:oim@hku.edu.tr">oim@hku.edu.tr</a>
Ek Madde 1 Kapsamında (Yurt İçi ve Kurum İçi)	<a href="mailto:oim@hku.edu.tr">oim@hku.edu.tr</a>

Tamam

**2.Başvuru şartını sağlamamanız durumunda, başvuru işleminiz tamamlanmayacaktır.**

**3.Başvurunuzun durumunu görmek için sisteme tekrardan girerek kontrol etmelisiniz.**

**4.Kayıt hakkı kazanmanız durumunda tüm belgelerin asılları elden teslim alınacaktır.**

